













Číslo	Název	Plocha
3-09	Schodiště, CHÚC	36 m ²
3-10	Instalační jádro	2 m ²
3-11	Osobní a lůžkový výtah	7 m ²
3-12	Osobní a lůžkový výtah	7 m ²
3-13	Osobní a lůžkový výtah	7 m ²
3-14	Prostor pro kontejner	37 m ²
3-15	Kontejner na hašení heliportu	19 m ²

LEGENDA ZNAČENÍ NA VÝKRESE

- | | |
|---|---|
|  | PŘÍVODNÍ POTRUBÍ |
|  | ODVODNÍ POTRUBÍ |
|  | PRŮŘEZ - PŘÍVODNÍ POTRUBÍ |
|  | PRŮŘEZ - ODVODNÍ POTRUBÍ |
|  | MNOŽSTVÍ PŘÍVÁDĚNÉHO VZDUCHU xx m ³ /h |
|  | MNOŽSTVÍ ODVÁDĚNÉHO VZDUCHU yy m ³ /h |
|  | OZNAČENÍ PRO PŘÍVÁDĚNÝ VZDUCH |
|  | OZNAČENÍ PRO ODVÁDĚNÝ VZDUCH |
|  | OZNAČENÍ PRO PŘEPOUŠTĚNÍ VZDUCHU |
|  | OZNAČENÍ PRO SÁNÍ VZDUCHU |
|  | OZNAČENÍ PRO VÝFUK VZDUCHU |
|  | POŽÁRNÍ KLAPOKA |

- ROZHODUJÍCÍ DOKUMENTACÍ PRO UMÍSTOVÁNÍ A PRAKTIČNÍ PŘÍKAZY K JEDNOTLIVÝM DISTRIBUČNÍM PRVKŮ A POTRUBNÍCH TRAS JSOU VÝKRESY INTERIÉRŮ A KOORDINACÍ
- MONTÁŽ VZT ZAŘÍZENÍ PODLE TOHOTO VÝKRESU MŮŽE BÝT ZAHÁJENA AŽ PO JEHO PROSTUDOVÁNÍ.
- VŠECHNY POTRUBNÍ TRASY PŘED ZAPOČETÍM VÝROBY A MONTÁŽE OVĚŘIT NA STAVBĚ.

	AGP nova spol. s r.o. Tř. 28. října 17 370 01 České Budějovice Tel: 387 021 812 Fax: 387 316 076 E-mail: agpnova@agpnova.cz www.agpnova.cz		
	Vypracoval Ing. Pavel Liška	Odpovědný projektant Ing. Martin Pulec	Architekt